

NIBE



AEROTERMIA NIBE

CATÁLOGO GERAL FEVEREIRO 2026



A lush green forest with a stream flowing over mossy rocks. The scene is vibrant with various shades of green, from deep forest greens to bright highlights on the foliage. The stream is the central focus, with white water cascading over large, moss-covered boulders. The surrounding forest is dense with trees and ferns, creating a sense of a wild, natural environment.

Usamos a energia do planeta - sustentável e inesgotável.

As bombas de calor NIBE combinam a energia da natureza com tecnologia para proporcionar máximo conforto e eficiência em casa, assegurando a temperatura ideal no interior e garantindo uma produção eficiente de água quente sanitária.

Índice

- 09** Bombas de calor - split
- 14** Bombas de calor - hidrosplit
- 16** Unidades interiores
- 18** Acessórios
- 20** Acumuladores
- 21** Depósitos de inércia
- 22** Suporte técnico

NIBE

Portugal

www.nibe.eu

Rev. 01/26 (Março)

Nota: Preços e características podem ser alterados sem aviso prévio. Não nos responsabilizamos por erros tipográficos, fotográficos ou ruptura de stocks. IVA não incluído.



Tudo começou em Markaryd.

A NIBE é um grupo global que desenvolve e fabrica soluções inteligentes e energeticamente eficientes para a climatização de todos os tipos de edifícios. Tudo começou em Markaryd, na província sueca de Småland, há 70 anos, numa região reconhecida pelo seu espírito empreendedor. Combinamos energia renovável com tecnologia inteligente de última geração para oferecer soluções eficientes. Desta forma, contribuimos para um futuro mais sustentável.



Nils Bernerup - Fundador da NIBE

As iniciais do fundador da NIBE-Verken – Nils Bernerup – deram o nome à empresa. A produção dos esquentadores teve início em 1952.



40 anos de bombas de calor

Em 1981, foi apresentada a primeira bomba de calor da NIBE – uma bomba recuperadora de calor – iniciando-se a produção em Markaryd.



Desenvolvimento de produto em Markaryd

Em 1997, lançamos a primeira bomba de calor geotérmica; em 2002, a primeira bomba de calor ar/água; e em 2019, as bombas de calor inteligentes.

Conforto diário em qualquer estação do ano

Seja inverno ou verão, o seu conforto deve ser garantido, independentemente das condições climatéricas. A nossa vasta gama de produtos produz arrefecimento, aquecimento, ventilação e água quente sanitária à sua casa, para proporcionar um elevado nível de conforto, com baixo impacto ambiental.



Bem-vindo ao nosso mundo de conforto térmico interior.

Opte pelo verdadeiro conforto. Com a Série S no coração da sua casa, desfruta o conforto durante todo o ano, com baixo consumo de energia e controlo total através do seu smartphone.



Ligação Wifi

Com ligação à internet e app myUplink, tem acesso rápido a uma visão geral do estado da bomba de calor e do aquecimento da sua casa. No caso improvável de algum erro ou avaria, receberá rapidamente uma notificação push e um email.



Controlo com previsão meteorológica

Com ligação ao myUplink, as bombas de calor NIBE da série S podem ajustar-se automaticamente consoante a previsão meteorológica, para garantir sempre a temperatura interior ideal. Esqueça o controlo manual e desfrute de um ambiente confortável, sem complicações.



Controlo por voz

"Hey Google! Lower the temperature in the bedroom". Este é apenas um exemplo do que pode dizer à sua bomba de calor inteligente NIBE para controlar a temperatura da sua casa, onde quer que esteja, graças à compatibilidade com assistentes de voz como Alexa e Google Assistant.



Atualizações

Com o myUplink, a bomba de calor NIBE recebe automaticamente atualizações de software, garantindo sempre o seu melhor desempenho e acesso às funcionalidades mais recentes. Só precisa de aprovar a atualização no ecrã da bomba de calor.



Acessórios inteligentes

Com a ajuda dos acessórios inteligentes, o seu sistema NIBE completo e conectado ajusta automaticamente a temperatura interior, o nível de humidade e a concentração de CO2, divisão por divisão - ou pode ajustá-los manualmente de acordo com as suas necessidades.



Utilize a app myUplink para assegurar o máximo conforto na sua rotina diária, onde quer que esteja.

Com o myUplink, obtém uma visão geral rápida do estado do sistema NIBE. Através da app, pode acompanhar facilmente o aquecimento, arrefecimento e produção de água quente sanitária.



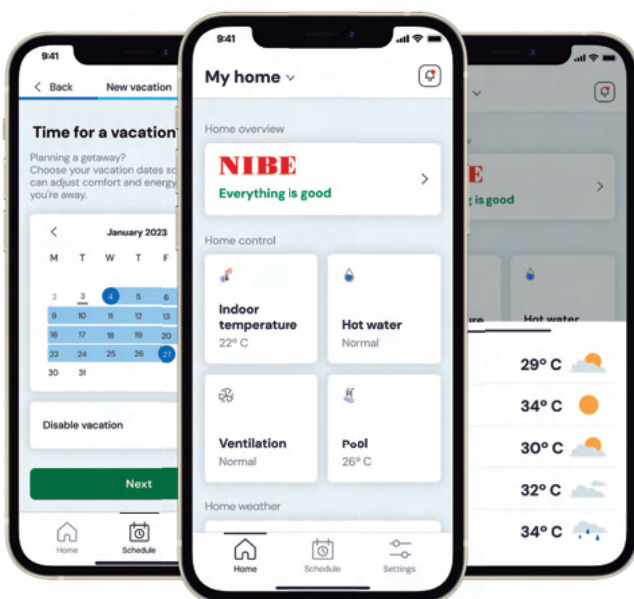
Consultar rapidamente o estado da bomba de calor, a temperatura interior e a produção de água quente sanitária.



Receber atualizações de software, garantindo sempre o melhor desempenho e acesso às funcionalidades mais recentes.




Receber alertas por notificação push e email, quando o funcionamento do sistema for interrompido.



Nunca foi tão fácil controlar o seu conforto interior

Fácil, acessível e na palma da sua mão.

O myUplink está disponível gratuitamente para iPhone e Android, assim como na internet. Descarregue já!



NIBE SMO S40

O cérebro da sua casa inteligente.

A central de gestão NIBE SMO S40 oferece um controlo centralizado e otimizado do seu sistema NIBE.

Máxima flexibilidade para o máximo conforto.



	SMO S40
Código	067654
PVP* (€)	1 023,00

Controle o funcionamento da sua bomba de calor, sistema de ventilação, termostatos interiores, sistema solar e piscina.

Pode fazê-lo através do ecrã tátil intuitivo ou através da app myUplink, integrada na série S.

Com a SMO S40, controlar o conforto da sua casa nunca foi tão simples.



Vantagens



Sistema de controlo touchscreen inteligente e fácil de utilizar.



Pode ser ligada a diversos componentes, como bombas de calor, unidades de ventilação, piscina, sistema solar, termostato interior, entre outros.



Podem ser ligadas até 8 bombas de calor NIBE.



myUplink integrado para um controlo remoto simples e intuitivo, a partir do smartphone.



NIBE AMS

Unidade exterior

Bomba de calor ar/água inverter, monofásica, reversível, para a produção de aquecimento, arrefecimento e água quente sanitária.


- Ligação frigorífica.

A+++

- Temperatura de alimentação de 58°C a uma temperatura ambiente de -20°C.

AMS		20-6 ¹	20-10 ¹	10-8 ¹	10-16 ¹
Potência	kW	6	10	8	16
Gás refrigerante		R32		R410a	
Código		064235	064319	064033	064035
PVP* (€)		1 938,00	2 592,00	1 597,00	2 744,00

¹ Monofásico



NIBE HBS

Unidade interior

Unidade equipada com placa eletrónica, permutador gás/água, válvula de esfera com filtro (G1"), filtro secador, tubo de condensados e kit de suportes.

A+++

HBS	20-6	20-10	05-12	05-16
Código	067668	067819	067480	067536
PVP* (€)	845,00	1 108,00	1 031,00	1 139,00

Packs NIBE Split SMO

AMS		AMS 20 + HBS + SMO S40 + CPD		AMS 10 + HBS + SMO S40 + CPD	
Código		Pack 1		Pack 2	
Bomba circuladora		11-25/65		11-25/65	11-25/75
Potência	kW	6 ¹	10 ¹	8 ¹	16 ¹
PVP* (€)		4 093,00	5 010,00	3 938,00	5 208,00

¹ Monofásico

Unidades interiores



A+++

NIBE SHB 20

Unidade interior hydrobox



Unidade interior hydrobox adequada para sistemas split ar-água, para produção de aquecimento, arrefecimento e água quente sanitária. Esta solução compacta integra permutador de placas, bomba circuladora, vaso de expansão, resistência elétrica e central de gestão. Ideal para espaços mais reduzidos, com uma instalação rápida e simples.

- Temperatura de alimentação de até 58 °C a uma temperatura exterior de -20°C.

SHB	20-6	20-12
Código	067944	067945
PVP* (€)	3 767,00	3 883,00



A+++

NIBE BA-SVM

Unidade interior c/ acumulador



Unidade interior compacta equipada com acumulador sanitário vitrificado de 180lts, bomba circuladora, válvulas desviadoras, vaso de expansão de aquecimento e central de gestão.

- Temperatura de alimentação de até 58 °C a uma temperatura exterior de -20°C.
- Controle o seu conforto online com myUplink.

BA-SVM	20-200/6 E EM	20-200/12 E EM
Gás refrigerante	R32	
Código	067951	067952
PVP* (€)	4 728,00	4 844,00

* Monofásico



A+++

NIBE SPLIT SVM S332

Unidade interior • AQS instantânea






Unidade interior compacta para aquecimento, arrefecimento e produção instantânea de água quente sanitária. Equipada com depósitos de inércia (AQS e climatização), bombas circuladoras, vaso de expansão de aquecimento, válvula de segurança, resistência elétrica e central de gestão.

- Temperatura de alimentação de até 58 °C a uma temperatura exterior de -20°C.
- Controle o seu conforto online com myUplink.

SVM S332	6 ¹	10 ¹	6 ²	10 ²
Gás refrigerante	R32			
Código	069247	069248	069255	069256
PVP* (€)	4 790,00	4 960,00	5 123,00	5 286,00



* Monofásico | ² Trifásico

Packs NIBE Split AMS / SHB 20

				
AMS		AMS 20 + SHB 20		AMS 10 + SHB 20
Código		Pack 3		Pack 4
Modelos		AMS 20-6 + SHB 20-6	AMS 20-10 + SHB 20-12	AMS 10-8 + SHB 20-12
Potência	kW	6¹	10¹	8¹
PVP* (€)		5 705,00	6 475,00	5 480,00



¹ Monofásico

Packs NIBE Split AMS / BA-SVM

			
AMS		BA-SVM	
Código		Pack 5	
Modelos		AMS 20-6 + BA-SVM 20-200/6 E EM	AMS 20-10 + BA-SVM 20-200/12 E EM
Potência	kW	6¹	10¹
PVP* (€)		6 666,00	7 436,00

¹ Monofásico

Packs NIBE Split AMS / SVM S332

				
AMS		SVM S332		
Código		Pack 6		
Modelos		AMS 20-6 + SVM S332-6	AMS 20-10 + SVM S332-10	AMS 20-6 + SVM S332-6
Potência	kW	6¹	10¹	6²
PVP* (€)		6 728,00	7 552,00	7 878,00

¹ Unidade interior monofásica | ² Unidade interior trifásica



Com a NIBE, é fácil substituir o seu sistema de climatização atual.

Dê o próximo passo e maximize o seu conforto e a eficiência energética da casa, substituindo o sistema de climatização atual por uma bomba de calor ar/água da NIBE. É simples!

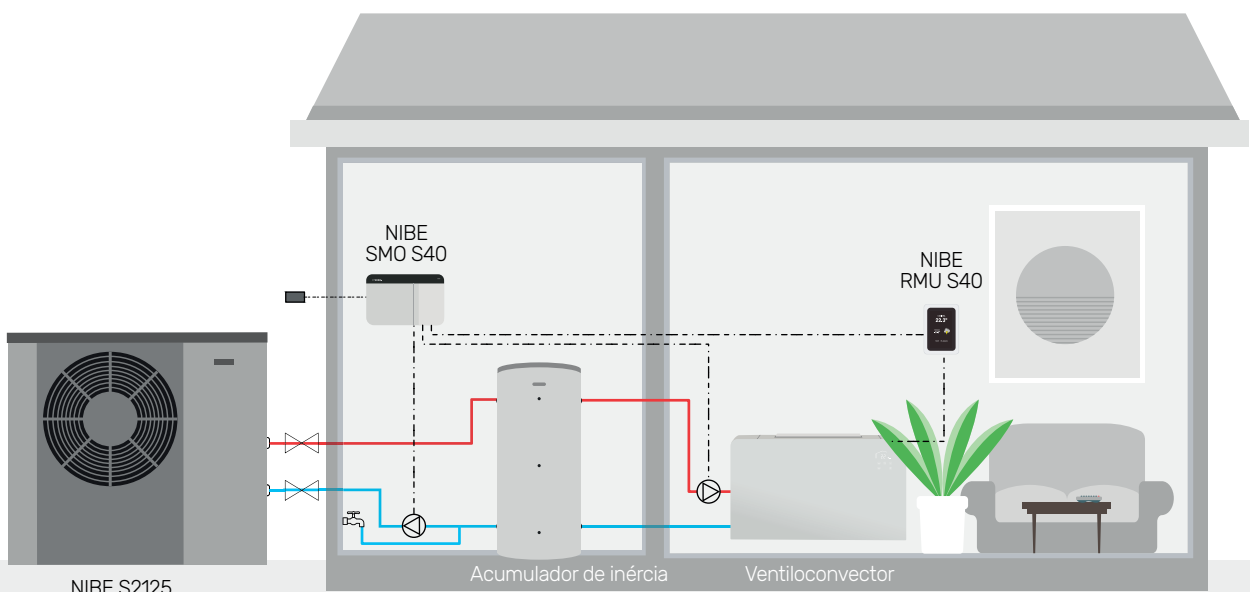
Com as bombas de calor ar/água NIBE de ligação hidráulica, a transição para uma solução mais eficiente e económica nunca foi tão fácil. A instalação é mais rápida e segura, pois dispensa a necessidade de manuseamento de gases fluorados. Desfrute da avançada tecnologia NIBE, que oferece alta eficiência energética, fiabilidade e um funcionamento silencioso.

Controlo inteligente centralizado


Em conjunto com uma central de gestão NIBE SMO S40, este sistema permite-lhe adaptar o conforto à sua casa e ao seu estilo de vida. Pode ainda integrar outras soluções, como acumuladores de água quente ou resistências elétricas, de acordo com os requisitos específicos de cada instalação.

Sistema completo para o conforto total

Ao optar por combinar uma unidade exterior ar/água com uma unidade interior NIBE, proporciona um sistema completo de aquecimento/arrefecimento e produção de água quente sanitária.



Esquema ilustrativo de um sistema ar/água NIBE para produção de aquecimento e arrefecimento



NIBE F2050

Unidade exterior

Bomba de calor ar/água inverter, reversível e sem acumulação, para a produção de aquecimento, arrefecimento e água quente sanitária.

- Temperatura de alimentação de 58°C a uma temperatura ambiente de -20°C.
- COP até 5.41 (A7/W35).

A+++

F2050		6 ¹	10 ¹	12 ¹	16 ¹
Potência	kW	6	10	12	16
Gás refrigerante		R32			
Código		064328	064318	064361	064362
PVP* (€)		3 467,00	4 219,00	4 676,00	6 084,00

¹ Monofásico



NIBE S2125

Unidade exterior

Bomba de calor ar/água inverter, reversível e sem acumulação, para aquecimento, arrefecimento e produção de água quente sanitária.



- Temperatura de impulsão até 75°C e 65°C a uma temperatura exterior de -25°C.
- COP até 5.41 (A7/W35)

A+++

S2125		8 ¹	12 ¹	16 ¹	20 ¹	8 ²	12 ²	16 ²	20 ²
Potência	kW	8	12	16	20	8	12	16	20
Gás refrigerante		R290							
Código		064220	064218	064216	064214	064219	064217	064215	064213
PVP* (€)		6 433,00	7 208,00	7 781,00	9 424,00	7 022,00	7 781,00	8 595,00	9 424,00



¹ Monofásico | ² Trifásico

Packs NIBE F2050

					
F2050		SMO S40 + CPD 11-25			
Código		Pack 7			
Potência	kW	6¹	10¹	12¹	16¹
Bomba circuladora		11-25/65			11-25/75
PVP* (€)		4 777,00	5 529,00	5 986,00	7 409,00

¹ Monofásico

Packs NIBE S2125

									
S2125		SMO S40 + CPD 11-25							
Código		Pack 8							
Potência	kW	8¹	12¹	16¹	20¹	8²	12²	16²	20²
Bomba circuladora		11-25/65		11-25/75		11-25/65		11-25/75	
PVP* (€)		7 743,00	8 518,00	9 106,00	10 749,00	8 332,00	9 091,00	9 920,00	10 749,00

¹ Monofásico | ² Trifásico

Unidades interiores



A+++

NIBE MHB 05 Hydrobox



A NIBE MHB 05 é uma hidrobbox mural para produção de aquecimento, arrefecimento e água quente sanitária. Unidade equipada com SMO 40, bomba circuladora e resistência elétrica para uma instalação mais fácil.

- Instalação fácil e compacta.
- Selecione um acumulador de água quente que se adapte às suas necessidades.

	MHB 05
Código	067942
PVP* (€)	2 124,00

¹ Monofásico



A+++

NIBE VVM S320 Unidade interior com acumulação



Unidade interior compacta para produção de aquecimento e água quente sanitária, equipada com acumulador AQS, depósito de inércia, bombas circuladoras, válvula de 3 vias, vaso de expansão de aquecimento, válvula de segurança e resistência elétrica.

- Ligação hidráulica.

- Controle o seu conforto online com myUplink.

VVM S320 R EM	1x230V	3x400V
Código	069198	069196
PVP* (€)	4 115,00	3 960,00



A+++

NIBE VVM S330 Unidade interior • AQS instantânea



Unidade interior compacta para aquecimento, arrefecimento e produção instantânea de água quente sanitária, equipada com depósito de inércia para AQS, depósito de inércia para climatização, bombas circuladoras, vaso de expansão de aquecimento, válvula de segurança e resistência elétrica.

- Ligação hidráulica.

- Controle o seu conforto online com myUplink.

VVM S330	1x230V	3x400V
Código	069249	069250
PVP* (€)	4 077,00	4 263,00

Packs NIBE F2050

									
F2050		MHB 05		VVM S320 + RMU S40			VVM S330 + RMU S40		
Código		Pack 9		Pack 10			Pack 11		
Potência	kW	6¹	10¹	6¹	10¹	12¹	6¹	10¹	12¹
PVP* (€)		5 591,00	6 343,00	7 830,00	8 582,00	9 039,00	7 792,00	8 544,00	9 001,00

¹ Monofásico

Packs NIBE S2125

									
S2125		MHB 05		VVM S320 + RMU S40			VVM S330 + RMU S40		
Código		Pack 12		Pack 13			Pack 14		
Potência	kW	8¹	12¹	8¹	12¹	12²	8¹	12¹	12²
PVP* (€)		8 557,00	9 332,00	10 796,00	11 571,00	11 989,00	10 758,00	11 533,00	12 292,00

¹ Monofásico | ² Trifásico

Conforto total em qualquer estação do ano

Combine a NIBE S2125 com uma unidade interior série S e desfrute das funções inteligentes integradas.



Acessórios



NIBE RMU S40

Termostato interior

Para controlo de bomba de calor / unidade interior NIBE a partir de outra divisão da casa. Com sondas de temperatura interiores e humidade. Ecrã touchscreen de 2,8". Compatível com NIBE SMO S40.

Cód. 067650

248,00



NIBE RMU 40

Termostato interior

Para controlo de bomba de calor / unidade interior NIBE a partir de outra divisão da casa. Display LCD colorido para leitura e controlo. Com sondas de temperatura interiores. Compatível com NIBE MHB 05 e SHB 20.

Cód. 067064

186,00



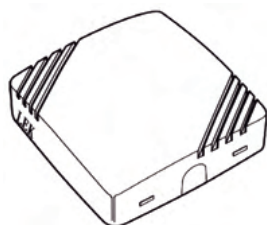
NIBE RTS 40

Sonda interior

Permite indicar e controlar a temperatura ambiente atual de uma divisão no ecrã da bomba de calor.

Cód. 067065

32,00



NIBE HTS 40

Sonda de temperatura e humidade

Indica a temperatura ambiente, limita a humidade relativa em aquecimento e arrefecimento e controla a ventilação. Podem ser ligados até 4x HTS 40 por sistema. Compatível apenas com NIBE SMO 40.

Cód. 067538

147,00



NIBE THS 10

Sonda sem fios de temperatura e humidade

Indica a temperatura e a humidade numa divisão ou zona da casa através da app myUplink. O THS 10 substitui a sonda interior fixa.

Compatível com a série S.

Cód. 067725

46,00



NIBE CDS 10

Sonda sem fios de CO2, temperatura e humidade

Indica os níveis de CO2, temperatura e humidade numa divisão ou zona da casa através da app myUplink. Ajusta automaticamente o conforto interior em sistemas de climatização e ventilação da NIBE. Compatível com a série S.

Cód. 067728

91,00



NIBE AXC 40

Interface de controlo para periféricos

Permite a ligação e o controlo de uma bomba de calor adicional controlada por válvula misturadora para circulação de água quente.

Cód. 067060

287,00



NIBE POOL 40

Controlo do aquecimento da piscina

Permite o aquecimento da água da piscina através de uma bomba de calor. A bomba de calor controla a válvula de inversão, a bomba circuladora da piscina e todas as bombas circuladoras do circuito de aquecimento.

Cód. 067062

419,00



NIBE CPD

Bomba circuladora

CPD 11-25/65

Compatível com NIBE AMS 10-8, 20-6, 20-10 / NIBE F2050-6, 10, 12 / NIBE S2125-8, 12

Cód. 067321

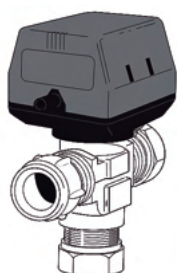
287,00

CPD 11-25/75

Compatível com NIBE AMS 10-16 / NIBE F2050-16 / NIBE S2125-16, 20

Cód. 067320

302,00



NIBE VST

Válvula de 3 vias

Atuador + válvula de desvio.

VST 05

Compatível com AMS 10-8 / AMS 20-6, 10 / F2050-6, 10 / S2125-8

Cód. 089982

136,00

VST 11

Compatível com F2050-12 / S2125-12, 16

Cód. 089152

178,00

VST 20

Compatível com AMS 10-16 / F2050-16 / S2125-20

Cód. 089388

372,00



NIBE SRV 10

Termostato sem fios para radiadores

Permite controlar o aquecimento dos radiadores através da app myUplink ou diretamente utilizando o termostato. Controla automaticamente a temperatura interior, aquecendo as divisões apenas quando necessário.

Cód. 067723

69,00

Acumuladores



NIBE HA-WH

Acumulador

Acumulador em aço inoxidável, com resistência elétrica integrada, para conjugar com uma bomba de calor ar/água NIBE e hydrobox.

- Acumulador em aço inoxidável.
- Resistência elétrica integrada.

C

HA-WH		5016	5020	5030
Capacidade de água	L	148,5	179	271
Código		084170	084171	084172
PVP* (€)		1 077,00	1 178,00	1 356,00



NIBE RSV/RSH

Acumulador

Acumulador em aço inoxidável para conjugar com uma bomba de calor ar/água NIBE e hydrobox.

A NIBE RSH foi especialmente projetada para instalação horizontal e a NIBE RSV foi projetada para instalação vertical.

- Acumulador em aço inoxidável.
- Isolamento em poliuretano.

C

RSV/RSH		RSV 200	RSV 300	RSV 300X	RSV 400	RSH 240	RSH 300
Capacidade de água	L	186	280	272	373	220	261
Código		081260	081261	081269	081265	081262	081263
PVP* (€)		1 225,00	1 457,00	1 752,00	2 054,00	1 604,00	1 930,00



NIBE BA ST

Acumulador

Acumulador com acabamento em esmalte para conjugar com uma bomba de calor ar/água NIBE e hydrobox.

- Acabamento em esmalte.

C

BA ST		3015	3022	3030	9040	9050
Capacidade de água	L	152	207	285	344	442
Código		080185	080186	080190	080100	080152
PVP* (€)		798,00	1 046,00	1 341,00	2 031,00	2 100,00



NIBE UKV

Depósito de inércia

Depósito de inércia para conjugar com bombas de calor para aumentar o volume de água no sistema para um funcionamento mais estável.

- Depósito de inércia para aquecimento e arrefecimento.

B

UKV		40	100	200	300	500 ¹
Capacidade de água	L	40	100	180	270	492
Código		088470	088207	080321	080330	080114
PVP* (€)		256,00	388,00	643,00	736,00	1 209,00

¹ Apenas aquecimento



Suporte técnico

A nossa equipa de técnicos especializados está preparada para assegurar serviços dedicados de arranques, manutenção preventiva e assistência técnica.



Serviço de arranque

Para garantir que a bomba de calor está corretamente instalada e a funcionar devidamente.



Manutenção preventiva

Fundamental para garantir o desempenho eficiente e a durabilidade dos sistemas NIBE.



Assistência técnica

Esclareça as suas dúvidas connosco e agende a nossa visita para reparação de avarias.



Agende a nossa visita!

Para mais informações ou para agendar a nossa visita, entre em contacto connosco:

 **800 202 206** (Chamada gratuita, disponível em dias úteis das 08h30 às 18h00)

 www.nibe.eu

Climatize a sua casa com a energia gratuita do ar exterior

Com as bombas de calor aerotérmicas NIBE, assegura a temperatura ideal o ano todo enquanto poupa energia.



